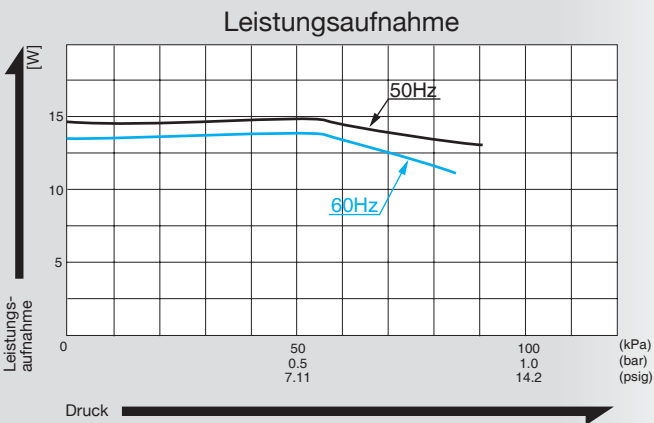
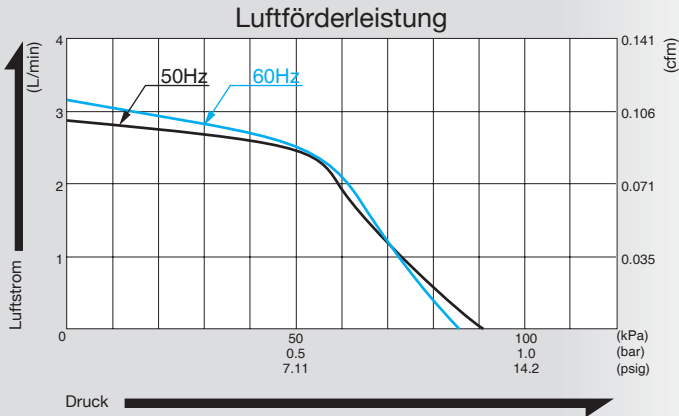


# Kompressor

## Modell **AC0105**



### Förderleistung & Leistungsaufnahme



### Spezifikationen


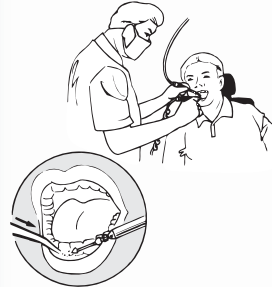
Betriebsdruck	50 kPa (0.5 kgf/cm <sup>2</sup> ) 0.5 bar 7.11 psig	
Luftförderleistung	2.5 L/min 0.088 cfm	
Maximaldruck	80 kPa (0.8 kgf/cm <sup>2</sup> ) 0.8 bar 11.4 psig	
Nennspannung	115 V AC	230 V AC
Leistungsaufnahme	14 W	15 W
Frequenz	60 Hz	50 Hz
Lebensdauer	5.000 Stunden	
Anschluss	Schlauchnippel 6 mm Außendurchmesser	
Laufzeit	60 Minuten	
Spulenschutzklasse	E oder gleichwertig (JETL) und B für UL	
Befestigungsmaße	48 (L) x 62 (B) mm 1-5/16" (L) x 2-1/2" (B)	
Gewicht	0.7 kg 1.54 Lbs	
Kabellänge	200 mm 7-7/8"	

Für eine korrekte Anwendung der Pumpen lesen Sie bitte zuerst die "Benutzerhinweise zum Katalog".

### Anwendungsbeispiele

Salzwasser-Mundspülung

Papierseparator



### Dimensionen (Einheit: mm)

