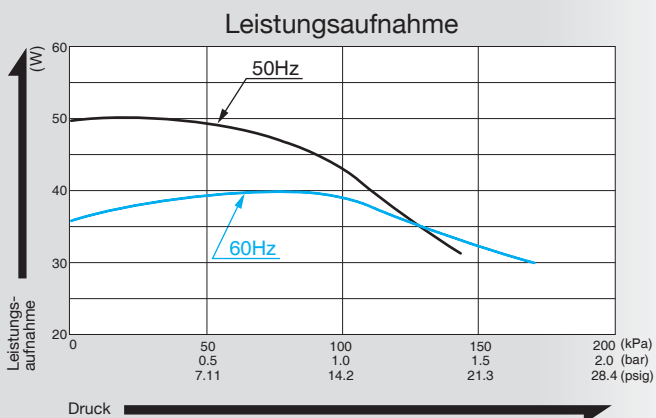
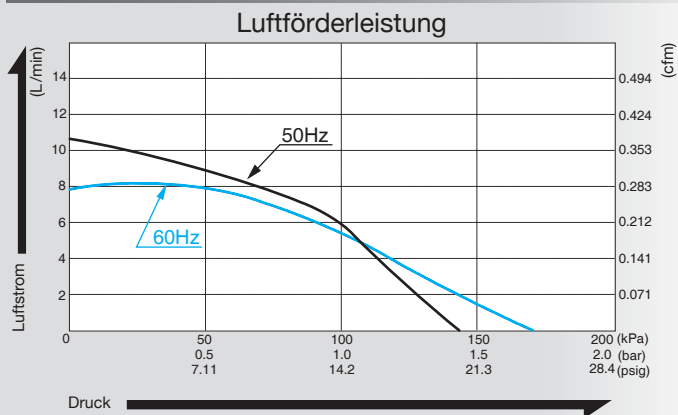


Kompressor

Modell **AC0410A**



Förderleistung & Leistungsaufnahme



Spezifikationen

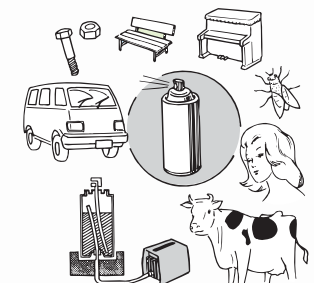
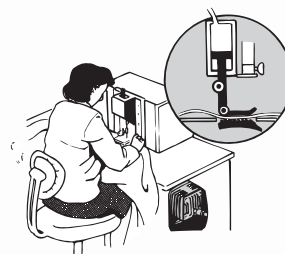
Betriebsdruck	100 kPa (1.0 kgf/cm ²) 1.0 bar 14.2 psig	
Luftförderleistung	5 L/min 0.177 cfm	
Maximaldruck	130 kPa (1.3 kgf/cm ²) 1.3 bar 18.5 psig	
Nennspannung	115 V AC	230 V AC
Leistungsaufnahme	39 W	43 W
Frequenz	60 Hz	50 Hz
Lebensdauer	3.000 Stunden	
Anschluss	ISO Rc 1/4	
Laufzeit	dauerhaft	
Spulenschutzklasse	B oder gleichwertig (JETL)	
Befestigungsmaße	68 (L) x 98 (B) mm 2-43/64" (L) x 3-55/64" (B)	
Gewicht	2.1 kg 4.6 Lbs	
Kabellänge	220 mm 8-21/32"	170 mm 6-11/16"

Für eine korrekte Anwendung der Pumpen lesen Sie bitte zuerst die "Benutzerhinweise zum Katalog".

Anwendungsbeispiele

Industrielle Nähmaschinen

Aerosol-Sprüngeräte



Dimensionen (Einheit: mm)

