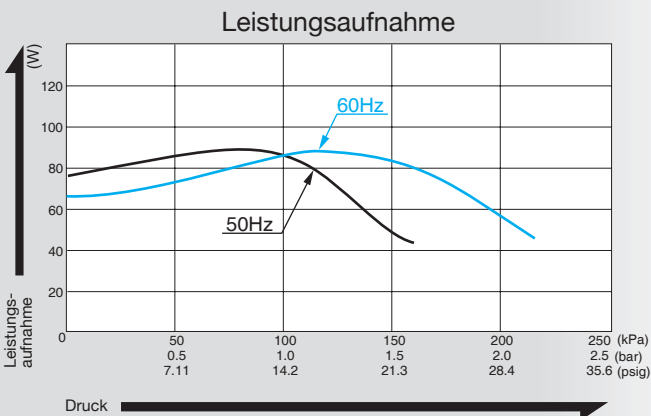
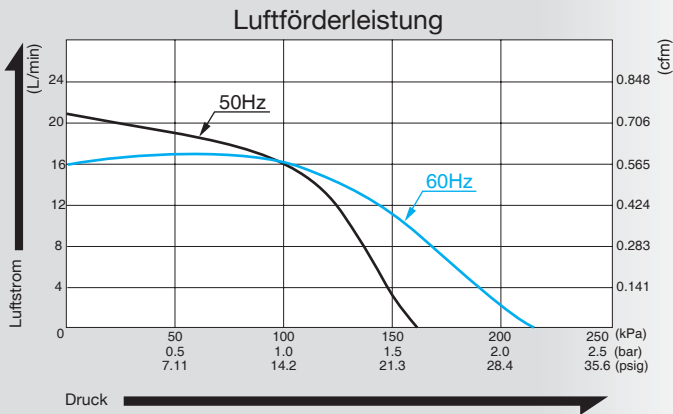


Kompressor

Modell AC0910



Förderleistung & Leistungsaufnahme




Spezifikationen

Betriebsdruck	100 kPa (1.0 kgf/cm ²) 1.0 bar 14.2 psig	
Luftförderleistung	16 L/min 0.57 cfm	
Maximaldruck	150 kPa (1.5 kgf/cm ²) 1.5 bar 21.3 psig	
Nennspannung	115 V AC	230 V AC
Leistungsaufnahme	85 W	90 W
Frequenz	60 Hz	50 Hz
Lebensdauer	3.000 Stunden	
Anschluss	ISO Rc 1/4 Innengewinde	
Laufzeit	dauerhaft	
Spulenschutzklasse	E oder gleichwertig (JETL) oder B für UL	
Befestigungsmaße	102 (L) x 130 (B) mm 4-1/64" (L) x 5-1/8" (B)	
Gewicht	4.9 kg 10.8 Lbs	
Kabellänge	300 mm 11-13/16"	320 mm 12-19/32"

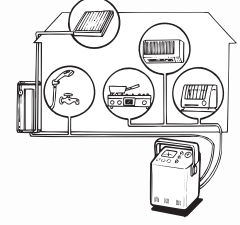
Für eine korrekte Anwendung der Pumpen lesen Sie bitte zuerst die "Benutzerhinweise zum Katalog".

Anwendungsbeispiele

Dichtstoffpistolen



Leckagetester



Druckluftzylinder

Dimensionen (Einheit: mm)

