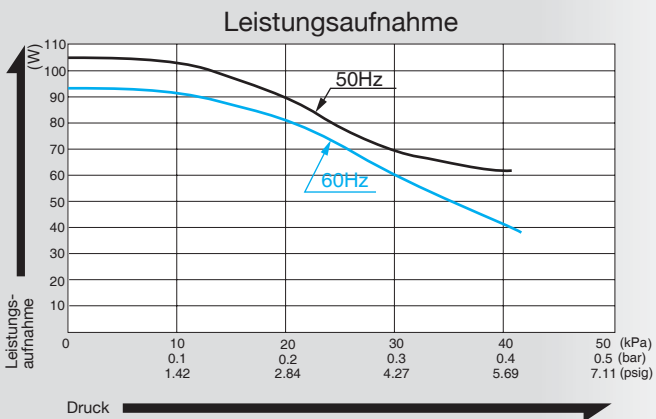
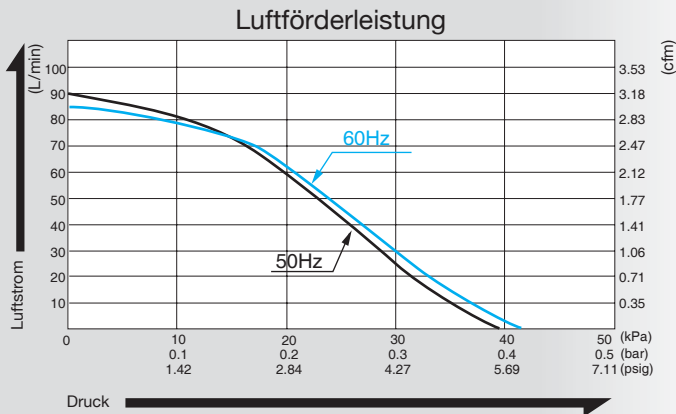


Kompressor

Modell **AC0901**



Förderleistung & Leistungsaufnahme



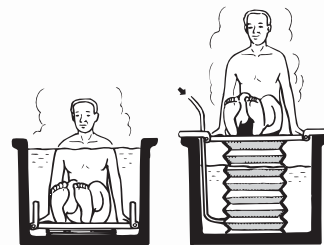
Spezifikationen

Betriebsdruck	10 kPa (0.1 kgf/cm ²) 0.1 bar 1.42 psig	
Luftförderleistung	80 L/min 2.83 cfm	
Maximaldruck	40 kPa (0.4 kgf/cm ²) 0.4 bar 5.69 psig	
Nennspannung	120 V AC	230 V AC
Leistungsaufnahme	88 W	99 W
Frequenz	60 Hz	50 Hz
Lebensdauer	10.000 Stunden	
Anschluss	ISO Rc 3/8 Innengewinde	
Laufzeit	dauerhaft	
Spulenschutzklasse	E oder gleichwertig (JETL) und B for UL	
Befestigungsmaße	102 (L) x 130 (B) mm 4-1/64" (L) x 5-1/8" (B)	
Gewicht	4.9 kg 10.8 Lbs	
Kabellänge	300 mm 11-13/16"	

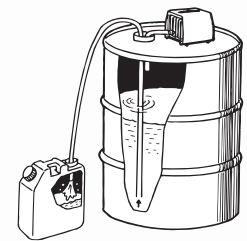
Für eine korrekte Anwendung der Pumpen lesen Sie bitte zuerst die "Benutzerhinweise zum Katalog".

Anwendungsbeispiele

Badlift



Flüssigkeitsdosierer



Dimensionen (Einheit: mm)

