

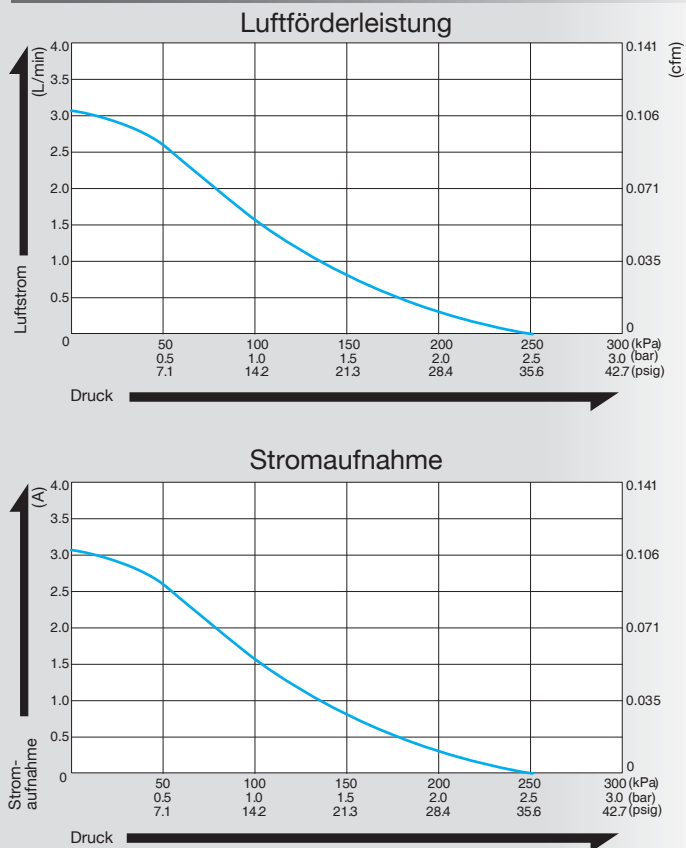
# Kompressor

## Modell **DPA0105-X1**

Bürstenloser DC Motor 12 V DC



### Förderleistung & Leistungsaufnahme




### Spezifikationen

|                          |   |
|--------------------------|---|
| Freie Luftförderleistung | 2.8 L/min<br>0.099 cfm  |
| Nennspannung             | 12 V DC   |
| Maximaldruck             | 220 kPa (2.2 kgf/cm <sup>2</sup> )<br>2.2 bar<br>31.3 psig                |
| Max. Stromaufnahme       | 1.4 A   |
| Laufzeit                 | dauerhaft   |
| Einsatzdruckbereich      | 0 - 100 kPa<br>(0 - 1 kgf/cm <sup>2</sup> )<br>0 - 1 bar<br>0 - 14.2 psig |
| Lebensdauer (MTTF)       | 5.000 Stunden   |
| Einlassanschluss         | Schlauchnippel 5 mm Außendurchmesser                                      |
| Auslassanschluss         | Schlauchnippel 5 mm Außendurchmesser                                      |
| Spulenschutzklasse       | A oder gleichwertig (JETL)  |
| Befestigungsmaße         | 32 (L) x 27.5 (B) mm<br>1-9/32" (L) x 1-5/64" (B)                         |
| Gewicht                  | 0.3 kg<br>0.66 Lbs.   |
| Kabellänge               | 360 mm<br>14-11/64"   |

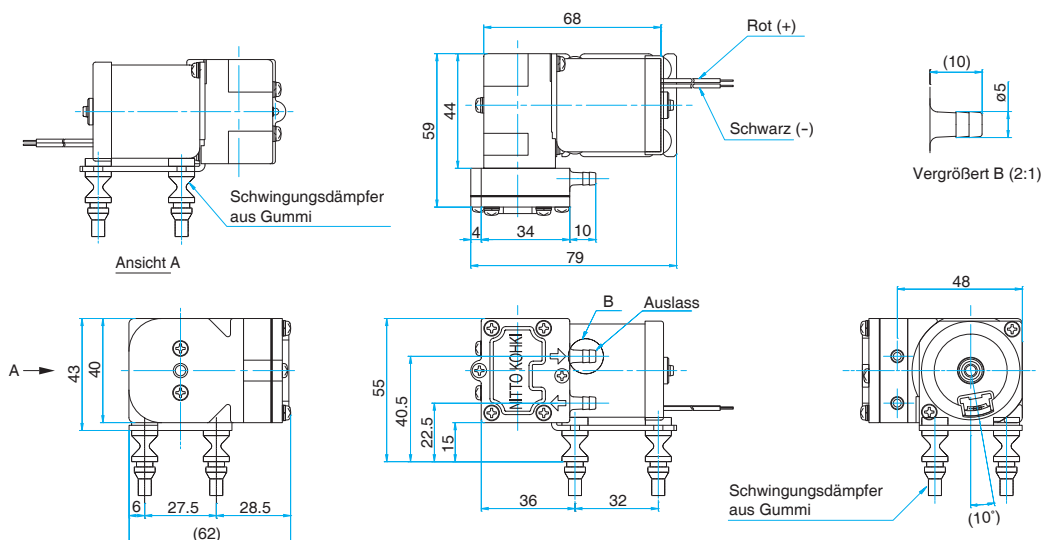
Für eine korrekte Anwendung der Pumpen lesen Sie bitte zuerst die "Benutzerhinweise zum Katalog".

### Anwendungsbeispiele

#### Getränkeautomaten



### Dimensionen (Einheit: mm)



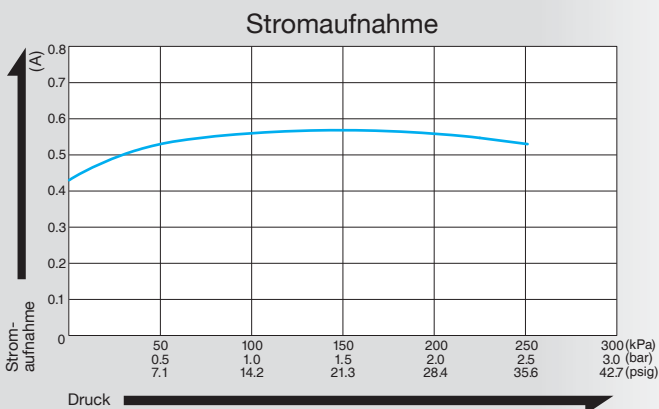
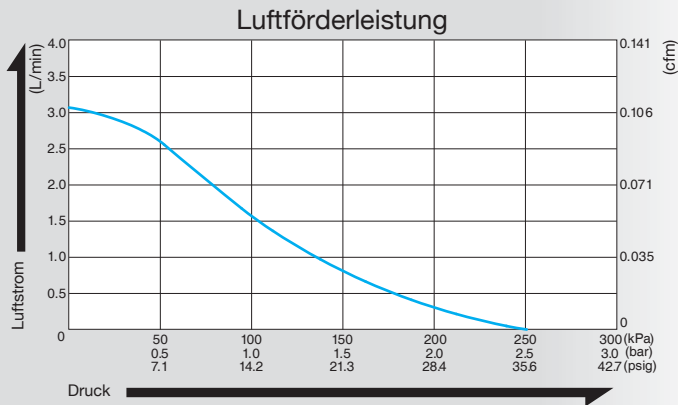
# Kompressor

## Modell **DPA0105-Y1**

Bürstenloser DC Motor 24 V DC



### Förderleistung & Leistungsaufnahme




### Spezifikationen

|                          |   |
|--------------------------|---|
| Freie Luftförderleistung | 2.8 L/min<br>0.099 cfm  |
| Nennspannung             | 24 V DC   |
| Maximaldruck             | 220 kPa (2.2 kgf/cm <sup>2</sup> )<br>2.2 bar<br>31.3 psig                |
| Max. Stromaufnahme       | 0.7 A   |
| Laufzeit                 | dauerhaft   |
| Einsatzdruckbereich      | 0 - 100 kPa<br>(0 - 1 kgf/cm <sup>2</sup> )<br>0 - 1 bar<br>0 - 14.2 psig |
| Lebensdauer (MTTF)       | 5.000 Stunden   |
| Einlassanschluss         | Schlauchnippel 5 mm Außendurchmesser                                      |
| Auslassanschluss         | Schlauchnippel 5 mm Außendurchmesser                                      |
| Spulenschutzklasse       | A oder gleichwertig (JETL)  |
| Befestigungsmaße         | 32 (L) x 27.5 (B) mm<br>1-9/32" (L) x 1-5/64" (B)                         |
| Gewicht                  | 0.3 kg<br>0.66 Lbs.   |
| Kabellänge               | 360 mm<br>14-11/64"   |

Für eine korrekte Anwendung der Pumpen lesen Sie bitte zuerst die "Benutzerhinweise zum Katalog".

### Anwendungsbeispiele

#### Getränkeautomaten



### Dimensionen (Einheit: mm)

